





DU HAST DICH FÜR EINE EINLAGERUNG ENTSCHIEDEN?


deine Checkliste erledigt Vita 34 / deine Klinik


- 


Beauftrage uns, so wie es für dich am einfachsten ist – online, telefonisch oder postal. Wir empfehlen die Beauftragung bis circa 5 Wochen vor dem errechneten Geburtstermin.
- 


Du erhältst nach Vertragsabschluss den Anamnese-Fragebogen, die Aufklärung und eine Einverständniserklärung. Diese sendest du **rechtzeitig vor der Geburt** ausgefüllt und unterzeichnet mit einer Kopie des Mutterpasses an Vita 34.
- 


Vita 34 prüft deine medizinischen Unterlagen und sendet dir nach der erfolgreichen Prüfung dein Entnahmepaket postalisch zu. Parallel erhältst du die Rechnung über die Anzahlung.
- 


Es geht los: jetzt schnell ins Krankenhaus – das Entnahmepaket nimmst du mit und übergibst es in der Klinik dem Fachpersonal.
- 

Nach der Abnabelung wird das Nabelschnurblut und gegebenenfalls Nabelschnurgewebe entnommen.
- 

Die Klinik organisiert den Transport des Entnahmepakets in unser Labor.
- 

Wir bereiten das Nabelschnurblut und gegebenenfalls Nabelschnurgewebe deines Kindes in unserem Labor auf.
- 

Wir lagern das Nabelschnurblut und gegebenenfalls Nabelschnurgewebe deines Kindes bei -180 °C im eigenen Kryotanklager ein.
- 

Du erhältst dein Einlagerungszertifikat.
- 

Wir nehmen die abschließende Qualitätskontrolle vor und senden dir die Befunde zu.